

Avoir son cheval logé à la maison est un rêve que de nombreux cavaliers poursuivent. Pour que ce rêve devienne réalité, voyons quelles infrastructures mettre en œuvre au niveau des écuries et des prés afin d'optimiser le bien-être de votre monture et votre propre confort.

Cheval à la maison, MODE D'EMPLOI

Le type d'installations appropriées pour l'hébergement de votre cheval dépend bien évidemment de l'agencement de votre propriété, mais aussi des besoins et des activités de votre cheval. En effet, si celui-ci est suffisamment rustique, vous pourrez vous contenter de lui proposer un pré accompagné d'un abri. S'il vit uniquement au pré, on conseille généralement une surface d'un hectare par cheval, mais cette surface pourra varier en fonction de la qualité de l'herbage et de l'apport complémentaire en fourrages et en granulés. Si le pré ne sert que de paddock de détente, sa surface pourra évidemment être moindre.

Pâtures et paddocks

Le cheval vivant au pré a besoin d'un abri pour se protéger des intempéries, de la pluie, mais surtout du vent et des grandes chaleurs. L'approvisionnement en eau est, bien sûr, indispensable. Si vous ne disposez pas de point d'eau naturel avec un accès sécurisé, vous devrez installer un abreuvoir sous forme d'auge ou d'abreuvoir à niveau constant ou à poussoir. Pour l'alimentation en eau, optez pour un raccordement au réseau d'eau potable ou pour une citerne. Différents systèmes vous permettront de limiter les problèmes de gel, comme un mouvement continu avec une éolienne ou une batterie solaire, ou encore un abreuvoir thermiquement isolé.

Le point crucial pour la sécurité de votre cheval et votre propre tranquillité sera bien entendu la clôture. Elle doit être fiable, efficace et ne présenter aucun danger. Les barbelés sont donc à proscrire totalement, ainsi que les clôtures à moutons à mailles trop grandes, dans lesquelles un sabot peut se coincer.

Les clôtures en bois sont esthétiquement très belles, mais doivent être assez hautes pour être dissuasives. D'autre part, seul un entretien et un contrôle réguliers vous permettront de les garder en bon et bel état. Plus faciles à installer, les clôtures électriques peuvent être employées seules ou en doublon avec une clôture déjà existante, mais insuffisamment adaptée à votre cheval. Elles peuvent être alimentées directement sur le secteur, ou par l'intermédiaire d'une batterie ou d'un panneau solaire. Pour qu'elle reste sûre, vous devez la garder intacte pour que le courant passe correctement. L'entretien comprendra également la coupe des herbes hautes pour qu'il n'y ait pas de pertes.

Dans l'aménagement de votre pâture, il vous faut également prévoir une mangeoire. En effet, si vous donnez des compléments en céréales et/ou en granulés, il est fortement déconseillé de nourrir votre cheval à même le sol, afin qu'il n'ingère pas de terre et pour éviter le gaspillage.

Un râtelier à foin est également nécessaire : il en existe de formes et de tailles très différentes, notamment

Que ce soit pour rentrer votre cheval la nuit ou l'y loger toute la journée, vous aurez souvent besoin d'un box pour héberger votre cheval.

en fonction du nombre de chevaux présents.

Des blocs de sel sont également recommandés pour la bonne santé de votre cheval. Certains d'entre eux résistent à la pluie, les autres devront être installés à l'abri. Si vous avez plusieurs chevaux, il est préférable d'en installer plusieurs en différents endroits pour éviter les disputes.

Stabulations et boxes

Que ce soit pour rentrer votre cheval la nuit ou l'y loger toute la journée, vous aurez souvent besoin d'un box pour héberger votre cheval. Si vous disposez d'un hangar assez grand, vous pourrez y installer une stabulation pour votre ou vos chevaux. La taille doit être adaptée au nombre de chevaux qui y seront accueillis. Il est également possible de le mettre en accès libre en fonction de son emplacement. Si plusieurs chevaux y sont présents, vous devrez y installer plusieurs abreuvoirs et mangeoires. Des barrières en acier galvanisé sont souvent utilisées pour délimiter sa surface. Leur hauteur et le nombre de tubes devront être adaptés aux chevaux et poneys hébergés pour qu'ils ne puissent passer ni dessus, ni dessous... ni à travers ! La largeur de la

Ph. C. Sawik



QUESTIONS À...

LYDIE COUVELAERE,
PROPRIÉTAIRE DE CHEVAUX
PRÈS D'ARLES (13)

Texte : Anne Dupont, enseignante BEES 1

Comment avez-vous mis en place vos prés ?

Sur une dizaine d'hectares, nous avons fait des prés avec abri d'environ un hectare chacun. Les clôtures sont réalisées avec des poutres de chemin de fer tous les quatre mètres environ sur lesquelles nous sommes venus fixer des planches. Entre, nous avons ajouté des piquets en acacia (plus solides) sur lesquels nous avons fixé les planches. Nous avons peint les planches avec de l'huile de vidange (cela évite les insectes et

protège). Nous avons opté pour cette clôture qui rend très bien pour un coût réduit.

Les abris sont réalisés avec des poutres de chemin de fer et des planches, et des tôles pour le toit. Ils sont assez grands pour pouvoir abriter deux chevaux et mettre une balle ronde de foin dedans. Ils sont bien entendu ouverts pour offrir une échappatoire en cas de bagarre.

Et pour quel type de boxes avez-vous opté ?

Nous avons fait venir quatre boxes en kit prêts à être montés. Nous avons préparé une dalle de béton et nous avons monté les boxes nous-mêmes pour une question de budget. Ils ont aujourd'hui 14 ans et sont toujours dans un état impeccable. ●

porte devra être suffisante pour laisser passer un tracteur afin de faciliter le curage.

Les boxes peuvent être aménagés dans un bâtiment existant ou créés de toutes pièces. Dans le cadre d'aménagement de boxes intérieurs, il vous faudra installer des parois et des façades. Les séparations peuvent être en dur ou en bois, sur toute leur hauteur ou sur une partie. Une grille peut être installée au sommet pour permettre les contacts entre les chevaux. Privilégiez toujours les modèles permettant un contact visuel et physique entre chevaux voisins. Les façades peuvent avoir des formes assez différentes : une partie inférieure en bois et une partie haute fixe avec une grille sur toute la hauteur ou sans grille sur la façade ou uniquement en son milieu. Au niveau de la porte, vous pouvez avoir une ouverture en col-de-cygne, refermable ou pas. La mangeoire pourra être accessible de l'extérieur par une trappe ou une ouverture coulissante autour d'un axe : pratique pour nourrir sans avoir à entrer dans le box ! Il ne vous faudra pas oublier les fenêtres extérieures et leurs volets, bien sûr.

En construction intégrale, vous avez la possibilité de construire un barn en bois renfermant généralement un minimum de six boxes. Pour en construire un à quatre boxes, vous trouverez des constructions indépendantes ou alignées, avec ou sans auvent. Au niveau des cloisons,

vous trouverez les mêmes formes plus ou moins ouvertes, avec des volets pour les portes des boxes externes. L'aménagement des boxes présente les mêmes possibilités en mangeoire, abreuvoir, râtelier à foin et pierre à sel.

D'autres aménagements sont à prévoir en amont, comme la mise hors gel des abreuvoirs, mais surtout, le curage des boxes. Quel que soit le nombre de vos chevaux, cela reste une corvée : plus vous parviendrez à mécaniser cette étape, plus vous vous faciliterez la tâche.

Pour les boxes accessibles depuis l'extérieur, des portes suffisamment larges permettent le passage d'un engin type bobcat ou chargeur. Dans les barns et les boxes intérieurs, vous pouvez opter pour des façades pivotantes pour accéder en grand individuellement à chaque box ou des parois coulissantes pour transformer les boxes en un grand couloir duquel vous évacuez aisément le fumier.


Quel que soit l'hébergement de votre cheval, vous aurez besoin d'un local ou de plusieurs pour entreposer votre matériel, les granulés – que vous devrez stocker à l'abri de l'humidité et des rongeurs – et le fourrage de votre cheval. Un box vide supplémentaire peut alors se révéler très utile.

C'est un réel projet de vie qui vous amènera plein de bonheur après quelques jours (et parfois nuits !) de labeur, le temps que tout se concrétise ! ●

SPÉCIAL INNOVATION

Confort Cheval Matelas à eau

Poséidon est le premier matelas à eau enveloppant. Indéformable et adapté à toutes les morphologies de chevaux, il amortit les chocs et les vibrations (si le cheval tape le sol du pied), et optimise la circulation sanguine. Sa forme bombée facilite l'évacuation de l'urine, préserve les fourchettes et économise la litière. Trois dimensions disponibles : 3 m x 3 m, 3,50 m x 3,50 m et 4 m x 4 m. ●
Prix : d'env. 680 € à env. 1 155 € selon les dimensions (prix départ Nort-sur-Erdre, hors pose).
www.confort-cheval.com



Lacmé Sécurité garantie

Le pack clôture électrique connectée L.Box comprend un électrificateur connecté et la L.Box. Il permet d'être prévenu sur votre smartphone de tout problème sur votre clôture électrique en temps réel où que vous soyez. Vous serez ainsi rassuré de savoir vos chevaux gardés en toute sécurité. De plus, lorsqu'un problème est détecté (baisse de tension, coupure), vous recevrez immédiatement une notification sur votre smartphone. Des boîtiers Sentinel (jusqu'à quatre en option) augmentent la précision des alarmes sur la clôture (comme la détection de rupture et les alertes intrusion/évasion). ●

Prix : à partir d'env. 449 €.
www.lacme.fr



Photos D.R.

Concepts alternatifs

Différents concepts de logement proposent un aménagement global de l'environnement du cheval et de son mode de vie. Par exemple, le paddock paradise aménage spécifiquement l'espace de vie du cheval en dessinant des couloirs de plusieurs mètres de large, ponctués d'espaces plus larges qui remplissent des fonctions différentes (abri, repos, roulades, jeux, alimentation, abreuvement...) pour inciter le cheval à se déplacer d'un espace à l'autre pour assouvir ses différents besoins.

Les écuries actives, quant à elles, sont conçues pour répondre aux besoins naturels et fondamentaux des chevaux évoluant 24 heures sur 24 en liberté sur un sol stabilisé, grâce à une vie en troupeau, une alimentation continue en libre-service avec des postes de distribution automatisés et un libre accès aux aires de détente. ●

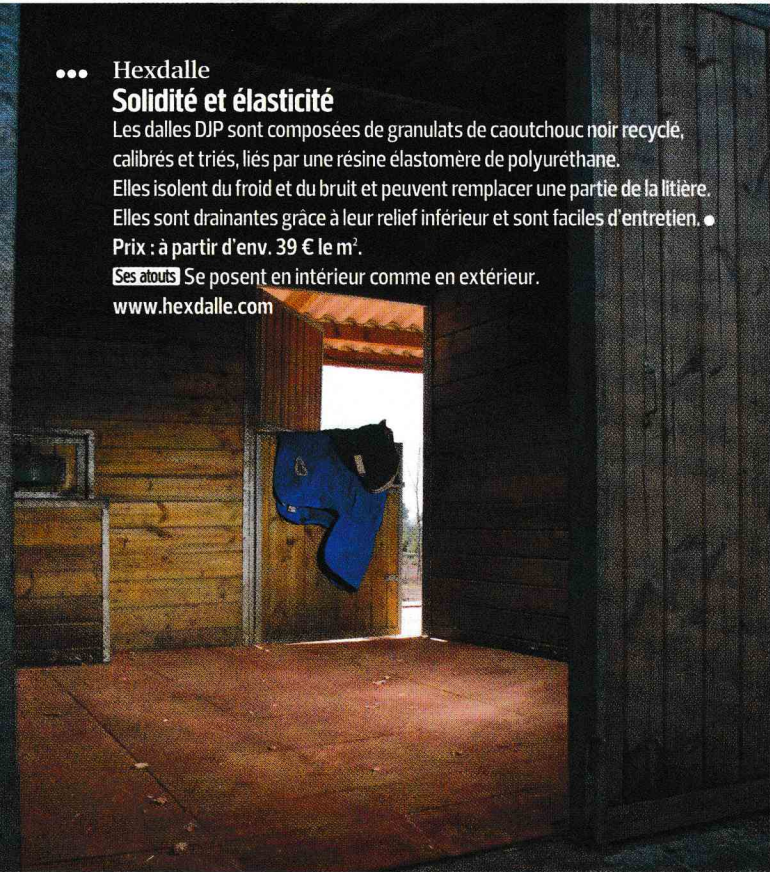
••• Hexdalle

Solidité et élasticité

Les dalles DJP sont composées de granulats de caoutchouc noir recyclé, calibrés et triés, liés par une résine élastomère de polyuréthane. Elles isolent du froid et du bruit et peuvent remplacer une partie de la litière. Elles sont drainantes grâce à leur relief inférieur et sont faciles d'entretien. ●

Prix : à partir d'env. 39 € le m².

Ses atouts Se posent en intérieur comme en extérieur.
www.hexdalle.com




Krämer

Design et efficace

Le ramasse-crottins Speedskip dispose d'une capacité nettement plus importante que les ramasse-crottins classiques et permet un nettoyage simple des sols et de toutes les sortes de litières. Son design permet de ramasser les crottins sans effort et de manière ergonomique. ●

Prix : env. 29,90 €.

Ses atouts Plat et flexible pour limiter le risque de blessure.
www.kramer.fr



La Sanglière Indispensable tendeur

Installé à chaque départ de clôture et de chaque côté des portes, le tendeur permet d'accrocher le ruban et les poignées tout en supportant la tension de la clôture. Ce modèle comporte une boucle en inox arrondie pour que les fils conducteurs du ruban ne soient pas coupés par des angles agressifs. ●

Prix : env. 7,50 €.

Ses atouts L'inox évite la formation de rouille, mauvaise conductrice de courant.
www.lasangliere.fr

Photos D.R.



Kerbl Contre l'ennui et les coliques

HorseGraze est un distributeur de fourrage qui permet au cheval de manger dans sa position naturelle et lentement pour éviter les coliques. Le foin bloqué par la grille oblige le cheval à arracher le foin comme s'il broutait au pré. ●

Prix : env. 219 €.

Ses atouts Particulièrement facile à monter et à remplir.
www.kerbl.fr



La Gée Abri robuste

Les nouveaux abris à simple pente SP 2017 sont construits sur la base d'une structure de poteaux métalliques venant recevoir les bastaings sur lesquels reposent la toiture et le remplissage bois. Parfaite tenue dans le temps grâce aux liaisons des bastaings par boulonnage. ●

Prix : env. 1 571 € (modèle présenté 3,18 m x 3,18 m, bardage 32 mm).

Ses atouts Le modèle se décline à l'envi : 3 ou 4 m de large, 3 ou 4 m de profondeur, toiture couleur ardoise ou bordeaux, bardage 19, 32 ou 42 mm...
www.lagee-cheval.fr

Serel Arrosage Jauneau Arrosage

Spécialiste de l'arrosage automatique depuis bientôt 30 ans, Serel propose l'étude, la distribution, l'installation, la maintenance et le service après-vente de systèmes d'arrosages automatiques des sols équestres (carrière, manège, rond de longe ou rond d'Havrincourt), en sable et en herbe, ainsi que des prairies. Solutions d'arrosage de manèges dites sans éclaboussures afin de protéger les installations. ●

Prix : NC.

Ses atouts Des techniques permettant d'arroser des carrières de grande envergure depuis l'extérieur de celles-ci.

www.serel-nature.com



●●● **Criquet Moulis**

Essences multiples

Montée sur un cadre en acier galvanisé, cette façade de box est dotée d'une porte coulissante et proposée dans de nombreuses essences de bois différentes (épicéa, pin douglas, merenti, bambou) ou en plastique recyclé en 38 mm d'épaisseur.

Conception et fabrication françaises. Dimensions standard ou sur mesure. Plans de montage détaillés fournis, avec visserie et quincaillerie adaptées. ●

Prix : à partir d'en 534 € HT.

Ses atouts Les nombreuses options possibles : lames ajourées, finition thermo-laquée sur galvanisation, volet barreaudé dans la porte, accessoires...

www.criquetmoulis.com



Cheval Liberté

Livraison comprise

Le lot de quatre boxes Liberté a une structure et une charpente en métal galvanisé à chaud. La toiture est à deux pentes avec une grande avancée d'1,50 m. Les planches sont en pin du Nord traité autoclave classe IV. ●

Prix : à partir d'env. 10 499 €.

Ses atouts Les boxes sont disponibles en 3 x 3 m ou en 3,5 x 3,5 m, d'une hauteur de 2,25 ou 2,41 m, avec ou sans abri accolé.

www.chevalliberte.fr



Gallagher

Porte électrifiée

Cette porte électrifiée très efficace est réglable suivant la déclivité du terrain. Elle s'adapte à toutes les clôtures électriques permanentes. Largeur maximale : jusqu'à 4,20 m. Hauteur : 1 m. Livrée sans fil. Attention : cette porte ne se referme pas automatiquement. ●

Prix : env. 207 €.

Ses atouts Sans entretien, elle est garantie longue durée.

www.gallagher.eu



Ecovégétal

Par tous les temps

Le paddock Ecoraster Terracotta permet d'obtenir un sol sain et praticable très rapidement, et de façon durable. Les dalles permettent une évacuation rapide de l'eau excédentaire. Les articulations des chevaux et poneys sont préservées grâce à un sol plan (répartition des charges) et élastique (absorption des chocs). ●

Prix : env. 14 € le m².

Ses atouts Dalles mises en place sur des fondations simples et économiques.

www.ecovegetal.com



H2Go

Astuce pratique

La vache à eau est une excellente solution pour transporter facilement jusqu'à 80 litres d'eau. Elle s'installe dans une brouette standard et se remplit avec un tuyau ou avec un arrosoir. ●

Prix : env. 15,90 €.

Ses atouts Fourni avec un filet anti-glisse que l'on place au fond de la brouette.

www.ekkia.com



Photos D.R.

Haut de gamme

Si vous voulez sortir des modèles standards, vous trouverez des séparations et des façades réalisées dans des essences de bois différentes, qui donneront une originalité à votre écurie. Toutes les parties métalliques peuvent également être recouvertes d'une peinture spécifique qui alliera esthétique et longévité.

La qualité des gonds et des fermetures assureront un fonctionnement optimal pendant de nombreuses années.

Les formes plus arrondies, les poteaux travaillés, éventuellement ornés de sculptures à leur sommet, apportent une élégance générale à toute l'écurie. D'autres détails pourront venir compléter cet ensemble

comme les porte-selle et les selleries intégrées.

Pour en savoir plus :

- Laake : www.laake.com
- Proust Concept : www.proust-concept.fr
- Rinco Carlo : www.rincocarlo.com
- Roosen : www.roosenstallenbouw.com
- Roewer & Rueb : www.roewer-rueb.fr ●